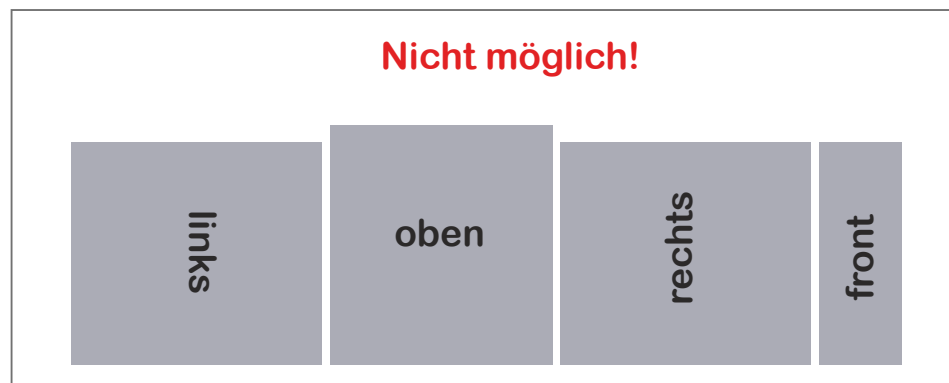
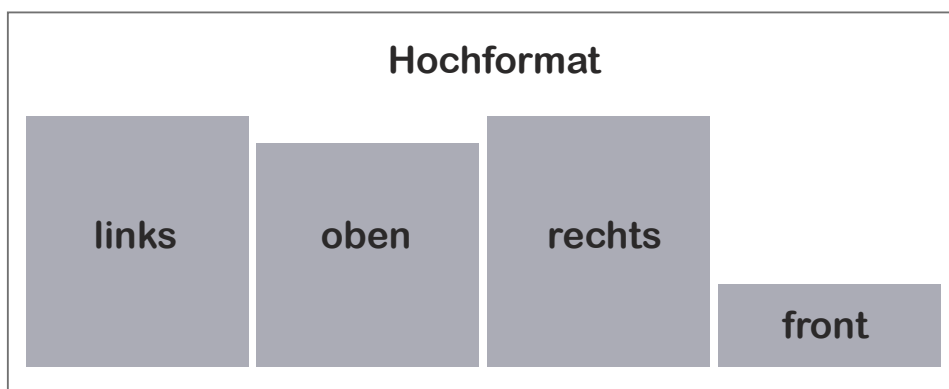


Ausrichtung des Formats

- Alle Dokumentseiten (Seite, Oben, Front) einheitlich nach Layoutvorlage anliefern
- Die Ausrichtung des Formats muss bereits im Layoutprogramm entsprechend angelegt werden.
Keine Drehungen der Seiten im Druck-PDF anwenden.
- Die Ausrichtung des Formats muss mit der Leserichtung des Layouts übereinstimmen

Fragen & Hilfe

- Gerne beraten wir Sie auch telefonisch, weitere Informationen erhalten Sie unter www.deine-eigene-dose.de

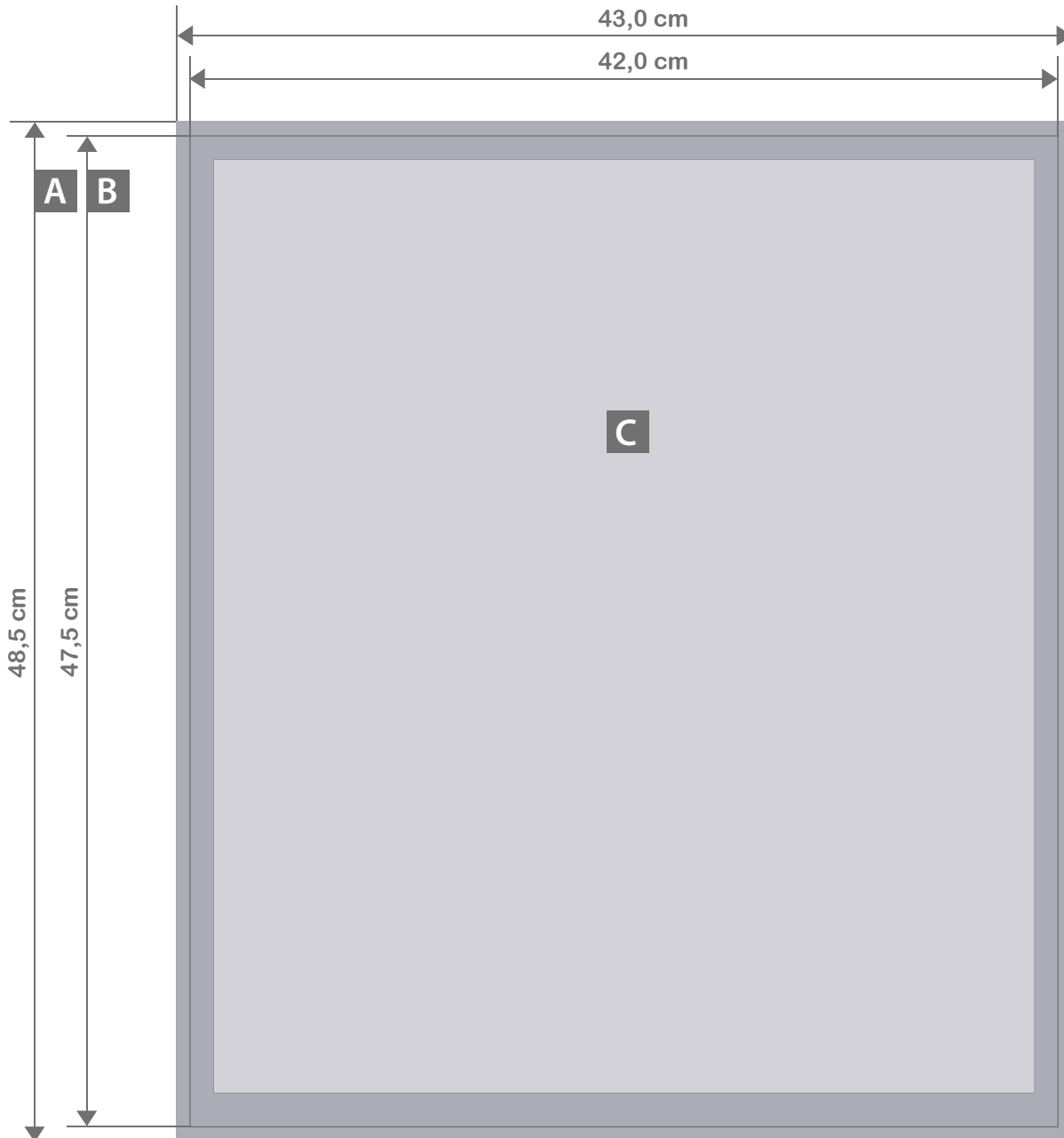


Zeichnungen sind nicht maßstabsgetreu

ACHTUNG, BITTE BEACHTEN!

- Die Vorlagen beinhalten keine Beschnittzugaben.
- Auflösung: 150 dpi bis max. 200 dpi
- Farbprofil: Europe ISO Coated FOGRA27

links / rechts



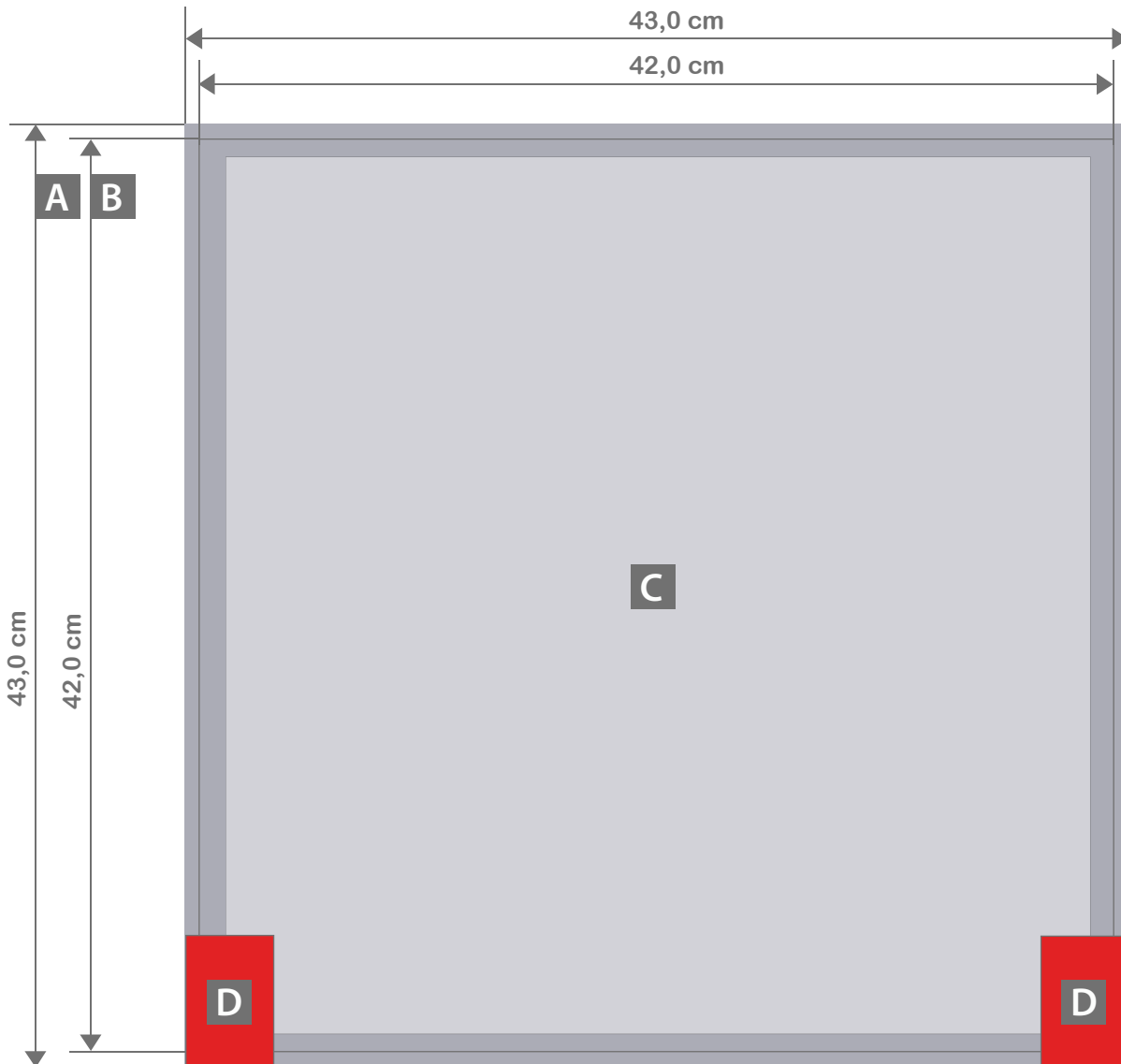
Zeichnungen sind nicht maßstabsgetreu

A = Endformat
B = Sicherheitsabstand
C = Gestaltungsfläche

ACHTUNG, BITTE BEACHTEN!

- Die Vorlagen beinhalten keine Beschnitzzugaben.
- Auflösung: 150 dpi bis max. 200 dpi
- Farbprofil: Europe ISO Coated FOGRA27

oben



Zeichnungen sind nicht maßstabsgetreu

A = Endformat
B = Sicherheitsabstand
C = Gestaltungsfläche
D = Türscharnier, keine Schrift platzieren!

ACHTUNG, BITTE BEACHTEN!

- Die Vorlagen beinhalten keine Beschnitzzugaben.
- Auflösung: 150 dpi bis max. 200 dpi
- Farbprofil: Europe ISO Coated FOGRA27

front



Zeichnungen sind nicht maßstabsgetreu

A = Endformat
B = Sicherheitsabstand
C = Gestaltungsfläche

ACHTUNG, BITTE BEACHTEN!

- Die Vorlagen beinhalten keine Beschnittzugaben.
- Auflösung: 150 dpi bis max. 200 dpi
- Farbprofil: Europe ISO Coated FOGRA27